



Universidad Autónoma de Yucatán

P/PFCE-2017-31MSU0098J-01 *Mejoramiento de la capacidad y competitividad académicas de la institución mediante la atención a problemáticas comunes de las DES*

No. OP	Descripción del Objetivo Particular						
1	Impulsar la innovación académica de la institución, a través de continuar con la implementación del Modelo Educativo para la Formación Integral (MEFI) y la plataforma UADY Virtual.						
No. MA	Descripción de la Meta Académica	Valores Cualitativos			Valores Financieros		
		Programado	Alcanzado	%	Programado	Ejercido	%
2	Desarrollar al menos 150 cursos nuevos y dar soporte a los más de 1,300 cursos existentes en la plataforma UADY Virtual, a fin de reforzar el uso de las TIC en los programas educativos alineados al MEFI	150.00	150.00	100.00	457,229.00	435,052.20	95.15
3	Formar mínimo a 404 alumnos de licenciatura en el idioma inglés como segunda lengua, a través de los cursos del Programa Institucional de Inglés.	404.00	404.00	100.00	117,309.00	97,087.66	82.76

No. MA	Trimestre 1			Trimestre 2			Trimestre 3			Trimestre 4		
	Meta Programada	Meta Ejercido y Aprobado	Monto Ejercido y Aprobado	Meta Programada	Meta Ejercido y Aprobado	Monto Ejercido y Aprobado	Meta Programada	Meta Ejercido y Aprobado	Monto Ejercido y Aprobado	Meta Programada	Meta Ejercido y Aprobado	Monto Ejercido y Aprobado
2	0.00	0.00	0.00	0.00	0.00	0.00	0.00	0.00	435,052.20	150.00	150.00	0.00
3	0.00	0.00	0.00	0.00	0.00	0.00	0.00	0.00	97,087.66	404.00	404.00	0.00

No. MA	Observación
2	Se crearon aproximadamente 1,661 cursos y se atendió a 14,023.
3	Los apoyos recibidos a través del Programa de Fortalecimiento de la Calidad Educativa (PFCE) permiten mejorar el aprovechamiento y desempeño de los alumnos al poder utilizar equipos para el desarrollo de sus habilidades además el aprender una segunda lengua les brinda oportunidades, no solo para concluir satisfactoriamente su licenciatura sino para acceder a becas y trabajos donde el inglés es un requisito. Al

periodo enero-mayo 2018 se logró completar la meta de formar a 404 alumnos en el idioma inglés.

No. OP	Descripción del Objetivo Particular						
2	Fortalecer el Sistema de Atención Integral al Estudiante de la institución.						
No. MA	Descripción de la Meta Académica	Valores Cualitativos			Valores Financieros		
		Programado	Alcanzado	%	Programado	Ejercido	%
3	Apoyar al menos a 1000 alumnos de licenciatura en temas de estilos de vida saludable, mediante las acciones del Programa Institucional de Promoción de la Salud.	1,000.00	1,000.00	100.00	55,422.00	29,428.16	53.10

No. MA	Trimestre 1			Trimestre 2			Trimestre 3			Trimestre 4		
	Meta Programada	Meta Ejercida	Monto Ejercido y Aprobado	Meta Programada	Meta Ejercida	Monto Ejercido y Aprobado	Meta Programada	Meta Ejercida	Monto Ejercido y Aprobado	Meta Programada	Meta Ejercida	Monto Ejercido y Aprobado
3	0.00	0.00	0.00	0.00	0.00	0.00	0.00	0.00	29,428.16	1,000.00	1,000.00	0.00

No. MA	Observación
3	Entre los meses de julio, agosto y septiembre se realizó la evaluación inicial de salud de los estudiantes de nivel superior de la Universidad Autónoma de Yucatán. Durante 43 jornadas de trabajo se atendió al 93.66% (5,883) de la matrícula de nuevo ingreso. A partir de los hallazgos se organizaron jornadas de salud en las dependencias con la finalidad de brindar información y acceso a los estudiantes que requieren.

No. OP	Descripción del Objetivo Particular						
3	Asegurar la calidad y pertinencia de los programas educativos de licenciatura y posgrado.						
No. MA	Descripción de la Meta Académica	Valores Cualitativos			Valores Financieros		
		Programado	Alcanzado	%	Programado	Ejercido	%
1	Realizar al menos 15 estudios de seguimiento de egresados de los programas de estudio de licenciatura y posgrado	15.00	15.00	100.00	109,458.00	109,457.26	100.00
2	Efectuar 7 estudios de opinión de empleadores de programas educativos de licenciatura y posgrado.	7.00	7.00	100.00	138,554.00	138,554.00	100.00
3	Realizar en la Universidad actividades de desarrollo y capacitación, en beneficio de 260 universitarios (profesores, estudiantes y administrativos), enfocadas al Programa Institucional de desarrollo de Emprendimientos (PIDEM).	260.00	260.00	100.00	211,064.00	136,996.44	64.91



No. MA	Trimestre 1			Trimestre 2			Trimestre 3			Trimestre 4		
	Meta Programada	Meta Ejercido y Aprobado	Monto Ejercido y Aprobado	Meta Programada	Meta Ejercido y Aprobado	Monto Ejercido y Aprobado	Meta Programada	Meta Ejercido y Aprobado	Monto Ejercido y Aprobado	Meta Programada	Meta Ejercido y Aprobado	Monto Ejercido y Aprobado
1	0.00	0.00	0.00	0.00	0.00	109,457.26	0.00	0.00	0.00	15.00	15.00	0.00
2	0.00	0.00	0.00	0.00	0.00	69,277.00	0.00	0.00	0.00	7.00	7.00	69,277.00
3	0.00	0.00	0.00	0.00	0.00	0.00	0.00	0.00	116,116.44	260.00	260.00	20,880.00

No. MA	Observación
1	Derivado del apoyo recibido para la realización de los estudios de seguimiento de egresados, así como de empleadores, se capacitó al personal que interviene en la recolecta de la información y análisis de la misma; se actualizó el directorio de egresados. Se procedió a la administración de las encuestas y se elaboró el informe correspondiente.
2	Derivado del apoyo recibido para la realización de los estudios de seguimiento de egresados, así como de empleadores, se capacitó al personal que interviene en la recolecta de la información y análisis de la misma; se actualizó el directorio de empleadores; se procedió a la administración del instrumento correspondiente a los empleadores y se elaboraron los informes correspondientes.
3	Del 23 al 27 de octubre de 2017 se llevaron a cabo las jordanas de emprendimiento de la UADY, cuyo objetivo fue: "Fomentar el crecimiento y fortalecimiento de la cultura emprendedora universitaria, a través de la promoción de proyectos emprendedores, encuentros de emprendedores (Networking) con agentes del ecosistema emprendedor; cursos y talleres especializados, conferencias magistrales sobre las oportunidades de emprendimiento en ámbitos sociales y tecnológicos". Se tuvo la asistencia de 1068 personas, de las cuales 505 personas fueron capacitadas en el tema de emprendimiento en los diferentes talleres y cursos; entre estudiantes y profesores de la UADY.

No. OP	Descripción del Objetivo Particular						
4	Fortalecer el desarrollo de los cuerpos académicos						
No. MA	Descripción de la Meta Académica	Valores Cualitativos			Valores Financieros		
		Programado	Alcanzado	%	Programado	Ejercido	%
1	Atender las necesidades de información especializada de los CA mediante la renovación de la suscripción a revistas científicas y tecnológicas.	255.00	75.00	29.41	877,394.00	877,394.00	100.00
2	Asegurar la calidad y permanencia de los PE de posgrado que lograron su ingreso al PNPC mediante el fomento de la movilidad de profesores de los CA que los sustentan, a nivel nacional e internacional	2.00	1.00	50.00	154,488.00	5,122.00	3.32
3	Realizar acciones para la integración y operación del 1 comité institucional de gestores de vinculación de la universidad con la finalidad de apoyar la vinculación de los Cuerpos Académicos	1.00	1.00	100.00	166,311.00	39,180.00	23.56

No. MA	Trimestre 1			Trimestre 2			Trimestre 3			Trimestre 4		
	Meta Programada	Meta Ejercido y Aprobado	Monto Ejercido y Aprobado	Meta Programada	Meta Ejercido y Aprobado	Monto Ejercido y Aprobado	Meta Programada	Meta Ejercido y Aprobado	Monto Ejercido y Aprobado	Meta Programada	Meta Ejercido y Aprobado	Monto Ejercido y Aprobado
1	0.00	0.00	0.00	0.00	0.00	0.00	0.00	0.00	815,575.88	255.00	75.00	61,818.12
2	0.00	0.00	0.00	0.00	0.00	0.00	0.00	0.00	0.00	2.00	1.00	5,122.00
3	0.00	0.00	0.00	0.00	0.00	0.00	0.00	0.00	0.00	1.00	1.00	39,180.00

No. MA	Observación
1	Se propuso como meta alcanzar la renovación de 255 (correspondiente al 100% de las revistas de las dependencias) suscripciones de revistas, sin embargo, de acuerdo a los recursos otorgados por el programa, al incremento en los costos (tipo de cambio), las dependencias solo pudieron realizar la renovación de las suscripciones a 75 revistas de las diferentes áreas (Ciencias Sociales, Ciencias de la Salud, Ciencias Exactas y Diseño y Arte), las cuáles permearán en los 78 cuerpos académicos con los que cuenta la Universidad.
2	El recurso otorgado contribuyó al incremento en el número de Programas de PNPC se incrementó de 28 a 29. Sin embargo, dada la carga académica de los profesores no hubo la respuesta esperada para realizar los estancias de movilidad de los 2 profesores programados.
3	Para contribuir a la integración y operación del Comité institucional de gestores de vinculación de la UADY, se llevó a cabo la Capacitación de la Asociación Mexicana de Educación Continua y a Distancia a los profesores integrantes, así como diversas reuniones de trabajo sobre los temas de estrategias de vinculación y la página Web de vinculación.

Firma	
	
Dr. José de Jesús Williams Rector	M. en C. Carlos Estrada Pinto Responsable del Proyecto

Los montos ejercidos que se reflejan en este reporte se presentan con carácter informativo, en tanto el Departamento de Seguimiento Financiero de la Dirección de Fortalecimiento Institucional, concluye la revisión de la documentación que la universidad capturó durante el cuarto trimestre del ejercicio 2017, para comprobar la aplicación de los montos asignados, y en su caso, la institución subsane en tiempo y forma las observaciones que se hayan emitido a los datos y comprobantes de pago asociados.

EJERCICIO FISCAL 2017

Universidad: Universidad Autónoma de Yucatán
 Clave 911: 31MSU0098J

Clave de convenio: C/PFCE-2017-31MSU0098J-18-61

Proyecto: Mejoramiento de la capacidad y competitividad académicas de la institución mediante la atención a problemáticas comunes de las DES

Clave de proyecto: P/PFCE-2017-31MSU0098J-01

Indicador de Calidad	Valor Original		Ajustado Anual		Ajustado Trimestral				Justificación IES			
	Número	%	Número	%	Número	%	Número	Ajuste Institucional		%Alcanzado	%Trimestral	%Total de avance
Capacidad Académica												
Total de Profesores de Tiempo Completo.												Total: 804
1.1.1	Licenciatura	38	4.66	37	4.6	5	0.62	15	0	4.48	100+	97.3
1.1.2	Especialidad	36	4.42	39	4.85	4	0.5	4	0	4.98	100+	100+
1.1.3	Maestría	336	41.23	338	42.04	117	14.55	141	0	40.3	100+	95.85
1.1.4	Doctorado	402	49.33	390	48.51	92	11.44	98	0	49	100+	100+
1.1.5	Posgrado en el área disciplinar de su desempeño	747	91.66	731	90.92	168	20.9	336	0	90.17	100+	99.18
1.1.6	Doctorado en el área disciplinar de su desempeño	399	48.96	389	48.38	91	11.32	97	0	48.63	100+	100+
1.1.7	Perfil deseable reconocido por el PROMEP-SES	508	62.33	509	63.31	242	30.1	309	0	63.18	100+	99.8
1.1.8	Adscripción al SNI o SNC	223	27.36	221	27.49	62	7.71	83	0	28.61	100+	100+
1.1.9	Participación en el programa de tutorías	743	91.17	703	87.44	191	23.76	285	0	87.31	100+	99.86
Total de profesores que conforman la planta académica												Total: 1,247
1.2.1	Profesores (PTC, PMT y PA) que reciben capacitación y/o actualización con al menos 40 horas por año	854	64.65	614	49.24	422	33.84	530	0	50.52	100+	100+
Total de Cuerpos Académicos												Total: 76
1.3.1	Consolidados	30	38.96	31	40.79	12	15.79	15	0	44.74	100-	100+
1.3.2	En Consolidación	36	46.75	33	43.42	16	21.05	15	0	38.16	100+	87.88
1.3.3	En Formación	10	12.99	12	15.79	3	3.95	3	0	14.47	100-	91.67
Competitividad Académica												
Total de Programas Educativos de TSU/PA y Lic												Total: 50
2.1.1	Número y % de PE con estudios de factibilidad para buscar su pertinencia	29	59.18	39	78	15	30	19	0	78	100+	100
2.1.2	Número y % de PE con currículo flexible	46	93.88	47	94	12	24	16	0	94	100+	100
2.1.3	Número y % de PE que se actualizarán incorporando elementos de enfoques centrados en el estudiante o en el	19	38.78	43	86	15	30	16	0	84	100+	97.67
2.1.4	Número y % de PE que se actualizarán incorporando estudios de seguimiento de egresados y empleadores	17	34.69	42	84	17	34	18	0	82	100+	97.62
2.1.5	Número y % de PE que se actualizarán incorporando el servicio social en el plan de estudios	15	30.61	40	80	15	30	16	0	78	100+	97.5



EJERCICIO FISCAL 2017

Universidad: Universidad Autónoma de Yucatán
Clave 911: 31MSU0098J

Clave de convenio: C/PFCE-2017-31MSU0098J-18-61

Proyecto: Mejoramiento de la capacidad y competitividad académicas de la institución mediante la atención a problemáticas comunes de las DES

Clave de proyecto: P/PFCE-2017-31MSU0098J-01

2.1.6	Número y % de PE que se actualizarán incorporando la práctica profesional en el plan de estudios	15	30.61	40	80	15	30	16	0	78	100+	97.5		
2.1.7	Número y % de PE basado en competencias	36	73.47	46	92	18	36	19	0	88	100+	95.65		
Total de Programas Educativos de TSU/PA y Lic evaluables		Total: 46												
2.2.1	Número y % de PE que alcanzarán el nivel 1 los CIEES	7	15.91	15	32.61	8	17.39	7	0	28.26	100+	86.67		
2.2.2	Número y % de PE que serán acreditados por organismos reconocidos por el COPAES.	20	45.45	34	73.91	15	32.61	16	0	71.74	100+	97.06		
2.2.3	Número y % de PE de licenciatura y TSU de calidad del total de la oferta educativa evaluable	43	97.73	42	91.3	25	54.35	27	0	89.13	100+	97.62		
2.2.4	Número y % de PE de licenciatura/campus con estándar 1 del IDAP del CENEVAL	22	50	22	47.83	14	30.43	14	0	39.13	100+	81.82		
2.2.5	Número y % de PE de licenciatura/campus con estándar 2 del IDAP del CENEVAL	1	2.27	3	6.52	1	2.17	1	0	6.52	100+	100		
Total de matrícula evaluable de Nivel TSU/PA y Lic		Total: 14,370												
2.3.1	Número y % de matrícula atendida en PE de TSU/PA y Licenciatura de calidad del total asociada a los PE evaluables	14,383	95.91	14,110	98.19	6,757	47.02	8,918	0	97.32	100+	99.11		
Total de Programas Educativos de posgrado		Total: 67												
2.4.1	PE de posgrado que se actualizarán	15	22.06	39	58.21	5	7.46	9	0	52.24	100+	89.74		
2.4.2	PE de posgrado que evaluarán los CIEES.	0	0	5	7.46	0	0	0	0	7.46	0	100		
2.4.3	PE de posgrado reconocidos por el Programa Nacional de Posgrado de Calidad (PNPC)	33	48.53	35	52.24	11	16.42	11	0	50.75	100+	97.14		
2.4.4	PE de posgrado que ingresarán al Programa de Fomento a la Calidad (PFC)	8	11.76	17	25.37	3	4.48	4	0	23.88	100+	94.12		
2.4.5	PE de posgrado que ingresarán al Padrón Nacional de Posgrado (PNP)	3	4.41	15	22.39	0	0	1	0	22.39	0	100		
Total de Matrícula de nivel posgrado		Total: 1,496												
2.5.1	Número y porcentaje de matrícula atendida en PE de posgrado de calidad.	743	43.94	695	46.46	370	24.73	458	0	43.58	100+	93.81		
Tasa de egreso por cohorte generacional de Licenciatura		M1	M2	%	M2	%	M2 Ajustado	% Ajustado	M2 Alcanzado	Ajuste Institucional	%Alcanzado	%Trimestral	%Total de avance	Justificación IES
2.8.1	Tasa de egreso por cohorte para PE de licenciatura Ciclo A	2,711	1,576	0	1,605	59.2	1,200	44.26	1,357	0	59.2	100+	100	
2.8.2	Tasa de egreso por cohorte para PE de licenciatura Ciclo B	457	340	0	299	11.03	84	3.1	185	0	6.82	100+	61.87	



EJERCICIO FISCAL 2017

Universidad: Universidad Autónoma de Yucatán
Clave 911: 31MSU0098J


Clave de convenio: C/PFCE-2017-31MSU0098J-18-61


Proyecto: Mejoramiento de la capacidad y competitividad académicas de la institución mediante la atención a problemáticas comunes de las DES

Clave de proyecto: P/PFCE-2017-31MSU0098J-01

Tasa de titulación por cohorte generacional de Licenciatura		M1	M2	%	M2	%	M2 Ajustado	% Ajustado	M2 Alcanzado	Ajuste Institucional	%Alcanzado	%Trimestral	%Total de avance	Justificación IES
2.9.1	Tasa de titulación por cohorte para PE de licenciatura Ciclo A	1,973	975	0	1,190	60.31	1,127	57.12	1,256	0	67.06	100+	100+	
2.9.2	Tasa de titulación por cohorte para PE de licenciatura Ciclo B	340	189	0	144	7.3	44	2.23	56	0	7.91	100+	100+	
Tasa de graduación por cohorte generacional de Licenciatura		M1	M2	%	M2	%	M2 Ajustado	% Ajustado	M2 Alcanzado	Ajuste Institucional	%Alcanzado	%Trimestral	%Total de avance	Justificación IES
2.10.1	Tasa de graduación para PE de posgrado	685	468	0	568	82.92	555	81.02	432	0	73.72	90.99	88.91	

Porcentaje ponderado del cumplimiento de los indicadores de


Dr. José de Jesús Williams
Rector


M. en C. Carlos Estrada Pinto
Responsable del proyecto